

NOTE DE PRÉSENTATION BRÈVE ET SYNTHÉTIQUE DU COMPTE ADMINISTRATIF 2017

L'article L 2313-1 du Code Général des Collectivités Territoriales prévoit qu'une présentation brève et synthétique retraçant les informations financières essentielles est jointe au compte administratif afin de permettre aux citoyens d'en saisir les enjeux. Elle sera mise en ligne sur le site internet de la Collectivité.

Budget du Service des Eaux

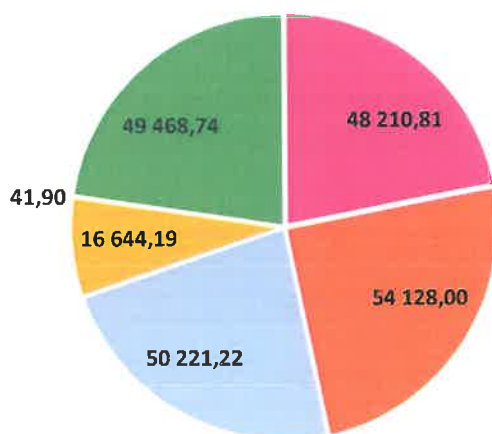
Section de fonctionnement :

L'année 2017 a généré un excédent de fonctionnement de 141 694,96 euros.

DÉPENSES

Les dépenses de fonctionnement se sont élevées à 218 714,86 euros, soit une baisse de 8 869,80 euros par rapport à 2016, soit - 3,9 % due notamment aux versements à l'Agence de l'Eau Rhin-Meuse moins élevés.

<i>Dépenses de fonctionnement</i>		
<i>Chapitre</i>	<i>Désignation</i>	<i>Réalisé</i>
011	Charges à caractère général	48 210,81
014	Atténuations de produits	54 128,00
65	Autres charges de gestion courante	50 221,22
66	Charges financières	16 644,19
67	Charges exceptionnelles	41,90
042	Opérations d'ordre de transfert entre sections	49 468,74
	TOTAL DEPENSES	218 714,86

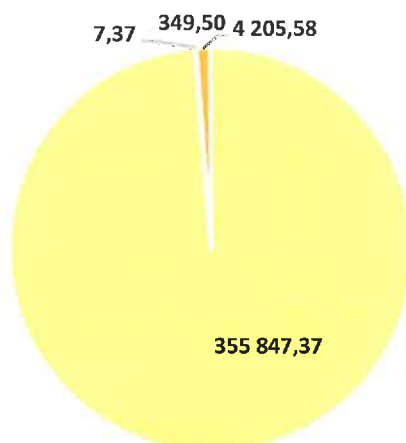


- 011 Charges à caractère général
- 014 Atténuations de produits
- 65 Autres charges de gestion courante
- 66 Charges financières
- 67 Charges exceptionnelles
- 042 Opérations d'ordre de transfert entre sections

RECETTES

Les recettes de fonctionnement se sont élevées à 360 409,82 euros, soit une hausse de 7 411,53 euros par rapport à 2016, soit + 2,10 %, due notamment à la vente de l'eau.

<i>Recettes de fonctionnement</i>		
<i>Chapitre</i>	<i>Désignation</i>	<i>Réalisé</i>
70	Vente de produits finis, prestations de services,	355 847,37
74	Subventions d'exploitation	349,50
77	Produits exceptionnels	7,37
042	Opérations d'ordre de transfert entre sections	4 205,58
	TOTAL RECETTES	360 409,82



- 70 Vente de produits finis, prestations de services,
- 74 Subventions d'exploitation
- 77 Produits exceptionnels
- 042 Opérations d'ordre de transfert entre sections

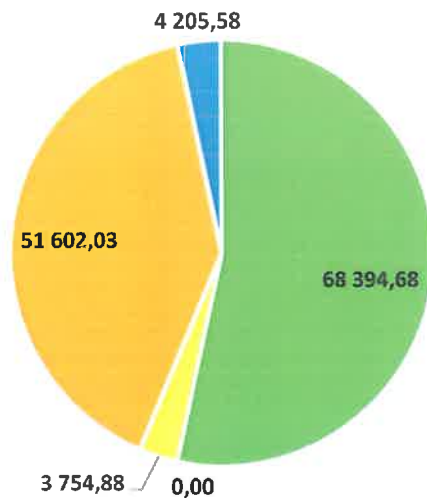
Section d'investissement :

L'année 2017 a généré un excédent de 60 985,70 euros.

DÉPENSES

Les dépenses d'investissement se sont élevées à 127 957,17 euros, soit une diminution de 165 477,90 euros par rapport à 2016, soit – 56,39 %, notamment due aux travaux sur le réseau moins importants.

<i>Dépenses d'investissement</i>		
<i>Chapitre</i>	<i>Désignation</i>	<i>Réalisé</i>
16	Emprunts et dettes assimilés	68 394,68
20	Immobilisations incorporelles	0,00
21	Immobilisations corporelles	3 754,88
23	Immobilisations en cours	51 602,03
040	Opérations d'ordre de transfert entre sections	4 205,58
	TOTAL DEPENSES	127 957,17

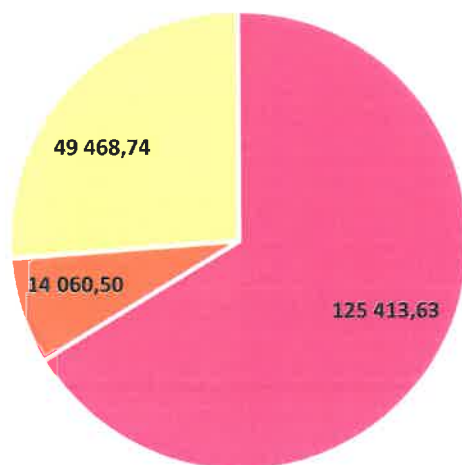


- 16 Emprunts et dettes assimilés
- 20 Immobilisations incorporelles
- 21 Immobilisations corporelles
- 23 Immobilisations en cours
- 040 Opérations d'ordre de transfert entre sections

RECETTES

Les recettes d'investissement sont constituées principalement de l'affectation du résultat de l'année 2016 en réserves euros, d'une subvention de l'Agence de l'Eau versée pour les travaux effectués sur le réseau (équipements de télésurveillance, désinfection réservoirs et amélioration de la qualité de l'eau) et des amortissements.

<i>Recettes d'investissement</i>		
<i>Chapitre</i>	<i>Désignation</i>	<i>Réalisé</i>
10	Dotations, fonds divers et réserves	125 413,63
13	Subventions d'investissement reçues	14 060,50
040	Opérations d'ordre de transfert entre sections	49 468,74
	TOTAL DEPENSES	188 942,87



- 10 Dotations, fonds divers et réserves
- 13 Subventions d'investissement reçues
- 040 Opérations d'ordre de transfert entre sections

